

# Erklärung über die persönlichen und wirtschaftlichen Verhältnisse

- Anlage zum Antrag auf Bewilligung der Prozesskostenhilfe; **die notwendigen Belege sind beizufügen.** -

Geschäftsnummer des Gerichts

**A**

Prozesskostenhilfe wird beantragt von (Name, Vorname, ggf. Geburtsname):	Beruf, Erwerbstätigkeit	Geburtsdatum	Familienstand
Anschrift (Straße, Hausnummer, Postleitzahl, Wohnort)		Tagsüber telefonisch erreichbar unter Nr.	
Antragstellende Partei wird gesetzlich vertreten von (Name, Vorname, Anschrift, Telefon):			

**B**

Trägt eine **Rechtsschutzversicherung** oder **andere Stelle/Person** (z.B. Gewerkschaft, Arbeitgeber, Mieterverein) die Kosten Ihrer Prozessführung?

Nein  Ja, in voller Höhe  Ja, in Höhe von EUR

**C**

Beziehen Sie **Unterhaltsleistungen** (z.B. Unterhaltszahlungen; Versorgung im elterlichen Haushalt; Leistungen des Partners einer eheähnlichen Lebensgemeinschaft)?

Nein  Ja, von Eltern/Vater/Mutter (Bitte auf Zweitstück dieses Vordrucks Angaben über deren/dessen Verhältnisse - s, Hinweise)  Ja, vom getrenntlebenden/geschiedenen Ehegatten  Ja, von anderer Person

**D**

Angehörige, denen Sie Unterhalt gewähren		Geburtsdatum	Familienverhältnis (z. B. Ehegatte, Kind, Schwiegermutter)	Wenn Sie den Unterhalt ausschließlich durch Zahlung gewähren: Monatsbetrag in EUR	Haben die Angehörigen eigene Einnahmen? (z.B. Ausbildungsvergütung, Unterhaltszahlungen vom anderen Elternteil)
Name, Vorname (Anschrift nur, wenn von Ihrer Anschrift abweicht)					Nein <input type="checkbox"/> Ja, EUR mtl. netto <input type="text"/>
1					Nein <input type="checkbox"/> Ja, EUR mtl. netto <input type="text"/>
2					Nein <input type="checkbox"/> Ja, EUR mtl. netto <input type="text"/>
3					Nein <input type="checkbox"/> Ja, EUR mtl. netto <input type="text"/>
4					Nein <input type="checkbox"/> Ja, EUR mtl. netto <input type="text"/>
5					Nein <input type="checkbox"/> Ja, EUR mtl. netto <input type="text"/>

Wenn Sie laufende Leistungen zum Lebensunterhalt nach dem Zwölften Buch Sozialgesetzbuch oder Leistungen zur Sicherung des Lebensunterhalts nach dem Zweiten Buch Sozialgesetzbuch beziehen **und den letzten hierüber erhaltenen Bescheid beifügen**, sind Angaben zu **(E) bis (J)** entbehrlich, sofern das Gericht nicht etwas anderes anordnet.

**E**

Bitte unbedingt beachten: Die notwendigen Belege (z. B. Lohnbescheinigung der Arbeitsstelle) müssen beifügt werden.	Haben Sie Einnahmen aus		Hat Ihr Ehegatte Einnahmen aus	
	Nein <input type="checkbox"/>	Ja, EUR mtl. brutto <input type="text"/>	Nein <input type="checkbox"/>	Ja, EUR mtl. brutto <input type="text"/>
nichtselbständiger Arbeit?	<input type="checkbox"/>	<input type="text"/>	<input type="checkbox"/>	<input type="text"/>
selbständiger Arbeit/Gewerbebetrieb/Land-, Forstwirtschaft?	<input type="checkbox"/>	<input type="text"/>	<input type="checkbox"/>	<input type="text"/>
Vermietung und Verpachtung?	<input type="checkbox"/>	<input type="text"/>	<input type="checkbox"/>	<input type="text"/>
Kapitalvermögen?	<input type="checkbox"/>	<input type="text"/>	<input type="checkbox"/>	<input type="text"/>
Kindergeld?	<input type="checkbox"/>	<input type="text"/>	<input type="checkbox"/>	<input type="text"/>
Wohngeld?	<input type="checkbox"/>	<input type="text"/>	<input type="checkbox"/>	<input type="text"/>
Andere Einnahmen (auch einmalige oder unregelmäßige)?	Nein <input type="checkbox"/>	Ja, <input type="text"/> und zwar EUR brutto	Nein <input type="checkbox"/>	Ja, <input type="text"/> und zwar EUR brutto
		EUR brutto		EUR brutto
		EUR brutto		EUR brutto


Bitte Art und Bezugszeitraum angeben:  
z. B.: Unterhaltsrente mtl., Altersrente mtl., Weihnachts-/Urlaubsgeld jährl., Arbeitslosengeld mtl., Arbeitslosengeld II mtl., Sozialgeld mtl., Ausbildungsfördg. mtl., Krankengeld mtl.




Falls zu den Einnahmen alle Fragen verneint werden: Auf welche Umstände ist dies zurückzuführen? Wie bestreiten Sie Ihren Lebensunterhalt?

**F**

Bitte kurz bezeichnen: z.B.: 1 Lohnsteuer 2 Pflichtbeiträge 3 Lebensversicherung 4 Fahrt zur Arbeit,.... km einfache Entfernung	Welche Abzüge haben Sie?		Welche Abzüge hat ihr Ehegatte?	
		EUR mtl.		EUR mtl.
1 Steuern	<input type="text"/>	EUR mtl.	1 Steuern	<input type="text"/>
2 Sozialversicherungsbeiträge	<input type="text"/>	EUR mtl.	2 Sozialversicherungsbeiträge	<input type="text"/>
3 Sonstige Versicherung	<input type="text"/>	EUR mtl.	3 Sonstige Versicherung	<input type="text"/>
4 Werbungskosten, Betriebsausgaben	<input type="text"/>	EUR mtl.	4 Werbungskosten, Betriebsausgaben	<input type="text"/>

Die notwendigen Belege müssen beifügt werden.

G Ist Vermögen vorhanden?	A B oder C	 In dieser Spalte mit Großbuchstaben bitte jeweils angeben, wem der Gegenstand gehört: A = mir allein B = meinem Ehegatten allein C = meinem Ehegatten und mir gemeinsam	Verkehrswert, Guthabenhöhe, Betrag in EUR	Beleg- Nr.
<b>Grundvermögen?</b> (z. B. Grundstück, Familienheim, Wohnungseigentum, Erbbaurecht)  <input type="checkbox"/> Nein <input type="checkbox"/> Ja		Nutzungsart, Lage, Größe, Grundbuchbezeichnung, Jahr der Bezugfertigkeit, Einheits-, Brandversicherungswert:		
<b>Bausparkonten?</b>  <input type="checkbox"/> Nein <input type="checkbox"/> Ja		Bausparkasse, voraussichtlicher oder feststehender Auszahlungstermin, Verwendungszweck:		
<b>Bank-, Giro-, Sparkonten u. dgl.?</b>  <input type="checkbox"/> Nein <input type="checkbox"/> Ja		Kreditinstitut, Guthabenart:		
<b>Kraftfahrzeuge?</b>  <input type="checkbox"/> Nein <input type="checkbox"/> Ja		Fahrzeugart, Marke, Typ, Bau-, Anschaffungsjahr:		
<b>Sonstige Vermögenswerte,</b> Lebensversicherung, Wertpapiere, Bargeld, Wertgegenstände, Forderungen, Außenstände?  <input type="checkbox"/> Nein <input type="checkbox"/> Ja		Bezeichnung der Gegenstände:		

H Wohnkosten Angaben sind zu belegen	Größe des Wohnraums, den Sie mit Ihren oben unter  bezeichneten Angehörigen bewohnen	Größe in m <sup>2</sup>	Art der Heizung (z. B. „Zentrale Ölheizung“)				Beleg- Nr.
 Wenn Sie den Raum als Mieter oder in einem ähnlichen Nutzungsverhältnis bewohnen	Miete ohne Mietnebenkosten EUR mtl.	Heizungskosten EUR mtl.	Übrige Nebenkosten EUR mtl.	Gesamtbetrag EUR mtl.	Ich zahle darauf EUR mtl.	Ehegatte zahlt EUR mtl.	
 Wenn Sie den Raum als Eigentümer, Miteigentümer, Erbbauberechtigter o. dgl. bewohnen	Belastung aus Fremdmitteln EUR mtl.	Heizungskosten EUR mtl.	Übrige Nebenkosten EUR mtl.	Gesamtbetrag EUR mtl.	Ich zahle darauf EUR mtl.	Ehegatte zahlt EUR mtl.	
Genaue Einzelangaben zu der Belastung aus Fremdmitteln (z. B. "... % Zinsen,...% Tilgung aus Darlehen der Sparkasse ... für Kauf des Eigenheims; Zahlungen laufen bis..."):				Restschuld EUR	Ich zahle darauf EUR mtl.	Ehegatte zahlt EUR mtl.	

I Sonstige Zahlungsverpflichtungen	Bitte angeben, an wen, wofür, seit wann die Zahlungen geleistet werden und bis wann sie laufen (z. B. "Ratenkredit der... Bank vom ... für Kauf eines Pkw, Raten laufen bis...")	Beleg- Nr.
	Restschuld EUR Ich zahle darauf EUR mtl. Ehegatte zahlt EUR mtl.	

J Als besondere Belastung mache ich geltend:	Besondere Belastung (z. B. Mehrausgaben für körperbehinderten Angehörigen) bitte begründen. Die Angaben sind zu belegen.	Beleg- Nr.
	Ich bringe dafür auf EUR mtl. Ehegatte bringt dafür auf EUR mtl.	

**Ich versichere hiermit, dass meine Angaben vollständig und wahr sind.** Das Hinweisblatt zu diesem Vordruck habe ich erhalten.

Anzahl ..... <b>Belege füge ich bei.</b>	Aufgenommen:
---	--------------

<b>K</b> _____ Ort, Datum	_____ Unterschrift der Partei oder Person, die sie gesetzlich vertritt	_____ Unterschrift, Amtsbezeichnung
------------------------------	---	--